

9月期 ミニディスクロージャー誌

ASUKA REPORT 2025

2025年9月末の概要について

ごあいさつ

組合員ならびにお取引先の皆さまにおかれましては、平素より当組合に対しまして格別のご愛顧、お引き立てを賜り厚く御礼申し上げます。

さて、この度2025年9月末の半期ディスクロージャー誌を作成いたしましたので、ご高覧賜り皆さま方の当組合へのご理解を一層深めていただければ幸いに存じます。

今後とも役職員一同一丸となって、地域社会への貢献等に邁進していく所存ですので、なお一層のご支援・ご協力を賜りますようお願い申し上げます。

理事長 木村 弘

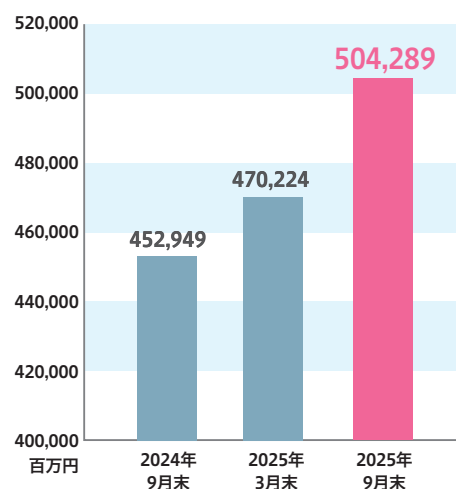
業 績

預金について

預金につきましては、「あすか」「あおば」を中心とした定期預金商品が引き続き底堅い人気を得ました結果、9月末残高は、2025年3月末比34,065百万円増加した504,289百万円となりました。

定期預金商品については、60歳以上の方の強い味方「プラチナ定期」「シルバー定期」など他にも豊富なラインナップを取り揃えております。

預金残高の3半期推移



預金残高

504,289
百万円

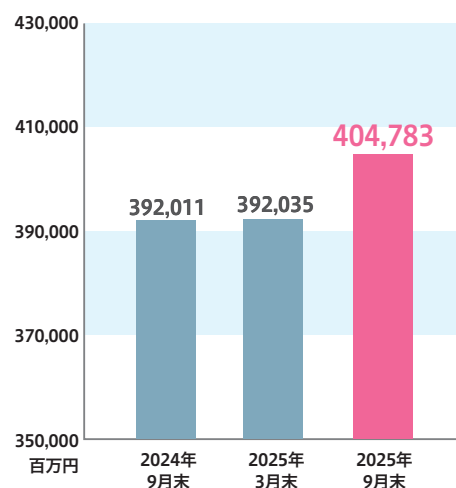
前期末比7.2%増加

貸出金について

貸出金につきましては、引き続き不動産担保ローンなどの融資商品の積極販売や事業性評価による融資に取り組み、組合員の皆さまの資金需要にお応えした結果、9月末残高は、2025年3月末比12,748百万円増加した404,783百万円となりました。

その他、個人のお客さま向けの「住宅ローン」もごございますので、お気軽にご相談ください。

貸出金残高の3半期推移



貸出金残高

404,783
百万円

前期末比3.2%増加

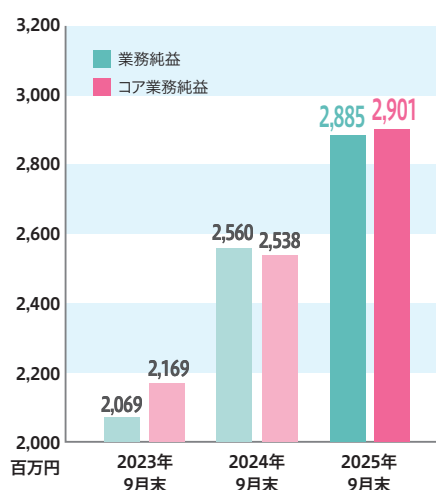
業務純益・ コア業務純益について

業務収益につきましては、貸出金残高が大きく伸長したことにより、前年同月比960百万円増加した6,358百万円となりました。

一方、業務費用につきましても、預金利息の増加により、前年同月比636百万円増加した3,472百万円となりました。

その結果、業務純益は前年同月比325百万円増加した2,885百万円となりました。

業務純益・コア業務純益の3ヵ年推移



業務純益

2,885
百万円

前年比12.6%増加

コア業務純益

2,901
百万円

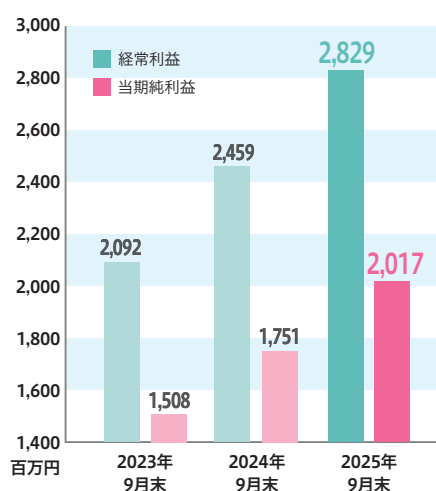
前年比14.2%増加

経常利益・ 当期純利益について

経常利益につきましては、業務純益及び臨時収支が増加したことから、前年同月比370百万円増加した2,829百万円となりました。

その結果、税引後当期純利益につきましても、前年同月比266百万円増加した2,017百万円となりました。

経常利益・当期純利益(税引後)の3ヵ年推移



経常利益

2,829
百万円

前年比15.0%増加

当期純利益

2,017
百万円

前年比15.1%増加

自己資本について

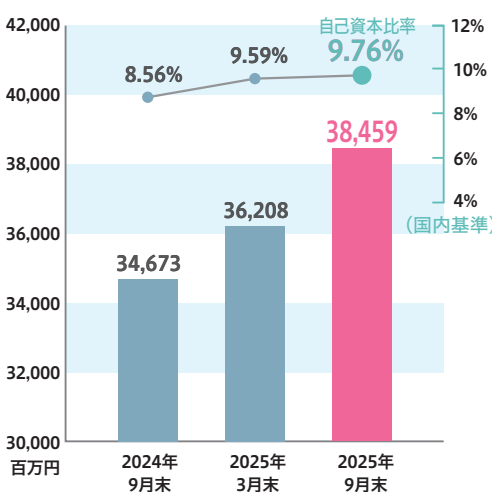
自己資本比率につきましては、好調な貸出金残高の伸長により分母であるリスク資産額が増加したものの、内部留保の積上げならびに普通出資金の増加により、2025年3月末比0.17ポイント上昇した9.76%となりました。

当組合の自己資本比率は上記のとおり9.76%と、国内基準である4%を上回っており、経営の健全性・安全性を十分に保っております。

$$\frac{\text{自己資本額 (38,459百万円)}}{\text{※リスク資産額 (393,748百万円)}} = 9.76\%$$

※資産の内容ごとに信用リスクの度合いが考慮されます。

自己資本比率・資本額の3半期推移



自己資本比率

9.76%

前期末比
0.17ポイント上昇

自己資本額

38,459
百万円

前期末比6.2%増加

財務諸表

貸借対照表

(単位:千円)

| 資産の部 | 2024年9月末 | 2025年9月末 |
|-------------|-------------|-------------|
| 現金 | 2,749,457 | 2,223,477 |
| 預け金 | 88,156,054 | 131,183,354 |
| コールローン | — | — |
| 買入金銭債権 | — | — |
| 有価証券 | 3,002,790 | 3,784,160 |
| 地方債 | 198,230 | 196,580 |
| 社債 | 500,050 | 397,920 |
| 株式 | 11,700 | 11,700 |
| その他の証券 | 2,292,810 | 3,177,960 |
| 貸出金 | 392,011,824 | 404,783,396 |
| 割引手形 | 36,977 | 28,990 |
| 手形貸付 | 43,962,189 | 47,960,089 |
| 証書貸付 | 347,608,185 | 356,089,359 |
| 当座貸越 | 404,472 | 704,957 |
| その他資産 | 2,036,603 | 2,778,501 |
| 未決済為替貸 | 128,119 | 43,553 |
| 全信組連出資金 | 1,117,000 | 1,117,000 |
| 前払費用 | 52 | — |
| 未収収益 | 197,058 | 370,389 |
| その他の資産 | 594,373 | 1,247,558 |
| 有形固定資産 | 3,129,979 | 3,132,283 |
| 建物 | 1,300,410 | 1,265,518 |
| 土地 | 1,724,622 | 1,724,622 |
| 建設仮勘定 | — | — |
| その他の有形固定資産 | 104,946 | 142,143 |
| 無形固定資産 | 47,507 | 57,785 |
| ソフトウェア | 38,434 | 48,712 |
| その他の無形固定資産 | 9,073 | 9,073 |
| 繰延税金資産 | 304,400 | 272,632 |
| 債務保証見返 | 54,538 | 50,157 |
| 貸倒引当金 | △ 1,978,482 | △ 1,883,671 |
| (うち個別貸倒引当金) | (△ 466,921) | (△ 499,699) |
| 資産の部合計 | 489,514,673 | 546,382,078 |

| 負債の部 | 2024年9月末 | 2025年9月末 |
|--------------|--------------|--------------|
| 預金積金 | 452,949,099 | 504,289,175 |
| 当座預金 | 1,727,448 | 1,517,187 |
| 普通預金 | 64,379,309 | 62,314,521 |
| 貯蓄預金 | 9,863 | 9,945 |
| 通知預金 | — | — |
| 定期預金 | 386,248,790 | 439,889,674 |
| 定期積金 | 243,249 | 167,040 |
| その他の預金 | 340,438 | 390,806 |
| 借入金 | — | — |
| 借入金 | — | — |
| 当座借越 | — | — |
| その他負債 | 2,602,936 | 4,216,874 |
| 未決済為替借 | 23,859 | 41,871 |
| 未払費用 | 1,306,917 | 2,721,055 |
| 給付補填備金 | 520 | 400 |
| 未払法人税等 | 626,522 | 757,187 |
| 前受収益 | 236,108 | 300,813 |
| 職員預り金 | 271,826 | 270,777 |
| 資産除去債務 | 36,884 | 36,994 |
| その他の負債 | 100,297 | 87,773 |
| 賞与引当金 | 260,822 | 275,781 |
| 退職給付引当金 | 308,909 | 299,198 |
| 役員退職慰労引当金 | 120,653 | 135,290 |
| 睡眠預金払戻損失引当金 | 29,294 | 22,154 |
| 偶発損失引当金 | 240 | 291 |
| 繰延税金負債 | — | — |
| 債務保証 | 54,538 | 50,157 |
| 負債の部合計 | 456,326,494 | 509,288,923 |
| 純資産の部 | 2024年9月末 | 2025年9月末 |
| 出資金 | 8,839,588 | 9,056,209 |
| 普通出資金 | 5,839,588 | 6,056,209 |
| 優先出資金 | 3,000,000 | 3,000,000 |
| 資本剰余金 | 3,000,000 | 3,000,000 |
| 資本準備金 | 3,000,000 | 3,000,000 |
| 利益剰余金 | 21,357,515 | 25,061,557 |
| 利益準備金 | 3,250,000 | 3,650,000 |
| その他利益剰余金 | 18,107,515 | 21,411,557 |
| 特別積立金 | 16,250,000 | 19,250,000 |
| (経営基盤強化積立金) | (16,250,000) | (19,250,000) |
| 当期末処分剰余金 | 1,857,515 | 2,161,557 |
| 組合員勘定合計 | 33,197,103 | 37,117,766 |
| その他有価証券評価差額金 | △ 8,923 | △ 24,611 |
| 評価・換算差額等合計 | △ 8,923 | △ 24,611 |
| 純資産の部合計 | 33,188,179 | 37,093,154 |
| 負債及び純資産の部合計 | 489,514,673 | 546,382,078 |

損益計算書

| 科 目 | 2024年9月末 | 2025年9月末 |
|----------------|------------------|------------------|
| 経 常 収 益 | 5,399,608 | 6,361,168 |
| 資金運用収益 | 4,687,333 | 5,750,537 |
| 貸出金利息 | 4,575,416 | 5,436,099 |
| 預け金利息 | 58,139 | 271,406 |
| コールローン利息 | — | — |
| 有価証券利息配当金 | 17,431 | 19,816 |
| その他の受入利息 | 36,345 | 23,215 |
| 役務取引等収益 | 707,269 | 605,096 |
| 受入為替手数料 | 13,853 | 13,882 |
| その他の役務収益 | 693,416 | 591,213 |
| その他業務収益 | 2,728 | 2,634 |
| その他の業務収益 | 2,728 | 2,634 |
| その他経常収益 | 2,276 | 2,899 |
| 貸倒引当金戻入益 | — | — |
| 償却債権取立益 | 167 | 120 |
| その他の経常収益 | 2,109 | 2,779 |
| 経 常 費 用 | 2,940,588 | 3,532,026 |
| 資金調達費用 | 977,624 | 1,593,854 |
| 預 金 利 息 | 973,282 | 1,589,621 |
| 給付補填備金繰入額 | 109 | 75 |
| 借入金利息 | — | — |
| その他の支払利息 | 4,232 | 4,158 |
| 役務取引等費用 | 50,946 | 52,093 |
| 支払為替手数料 | 6,371 | 6,328 |
| その他の役務費用 | 44,575 | 45,765 |
| その他業務費用 | 62 | 8 |
| その他の業務費用 | 62 | 8 |
| 経 費 | 1,886,564 | 1,818,832 |
| 人 件 費 | 1,002,926 | 986,490 |
| 物 件 費 | 788,091 | 738,598 |
| 税 金 | 95,546 | 93,743 |
| その他経常費用 | 25,389 | 67,237 |
| 貸倒引当金繰入額 | 2,162 | 49,614 |
| 貸出金償却 | — | — |
| その他資産償却 | 14,175 | 16,849 |
| その他の経常費用 | 9,051 | 772 |
| 経 常 利 益 | 2,459,019 | 2,829,141 |

(単位:千円)

| 科 目 | 2024年9月末 | 2025年9月末 |
|--------------------|------------------|------------------|
| 特 別 利 益 | — | — |
| その他の特別利益 | — | — |
| 特 別 損 失 | 1,134 | 0 |
| 固定資産処分損 | 1,134 | 0 |
| 減 損 損 失 | — | — |
| その他の特別損失 | — | — |
| 税引前当期純利益 | 2,457,885 | 2,829,141 |
| 法人税、住民税及び事業税 | 632,517 | 763,245 |
| 法人税等調整額 | 73,501 | 48,804 |
| 法 人 税 等 合 計 | 706,018 | 812,049 |
| 当 期 純 利 益 | 1,751,866 | 2,017,092 |
| 繰越金(当期首残高) | 105,648 | 144,464 |
| 当期末処分剰余金 | 1,857,515 | 2,161,557 |

業務粗利益・業務純益・ コア業務純益の推移

(単位:千円)

| | 2023年9月末 | 2024年9月末 | 2025年9月末 |
|------------------|------------------|------------------|------------------|
| 業 務 粗 利 益 | 3,848,937 | 4,368,696 | 4,712,312 |
| 業 務 純 益 | 2,069,165 | 2,560,612 | 2,885,420 |
| コア業務純益 | 2,169,406 | 2,538,717 | 2,901,319 |

業務粗利益

- ①預貸金等の利息差益である「資金運用収支」
 - ②各種手数料等による「役務取引等収支」
 - ③国債等債券の売買等による「その他業務収支」
- 上記①から③までを合計した利益が「業務粗利益」となります。

業務純益

一般の企業でいう営業利益に相当する概念で、金融機関が本業でどれだけの収益をあげたのかを表す金融機関固有の収益指標です。

コア業務純益

業務純益のうち一般貸倒引当金繰入や債券売買損益等を除いたもので、金融機関としての実質的な収益力を表す指標です。

開示債権

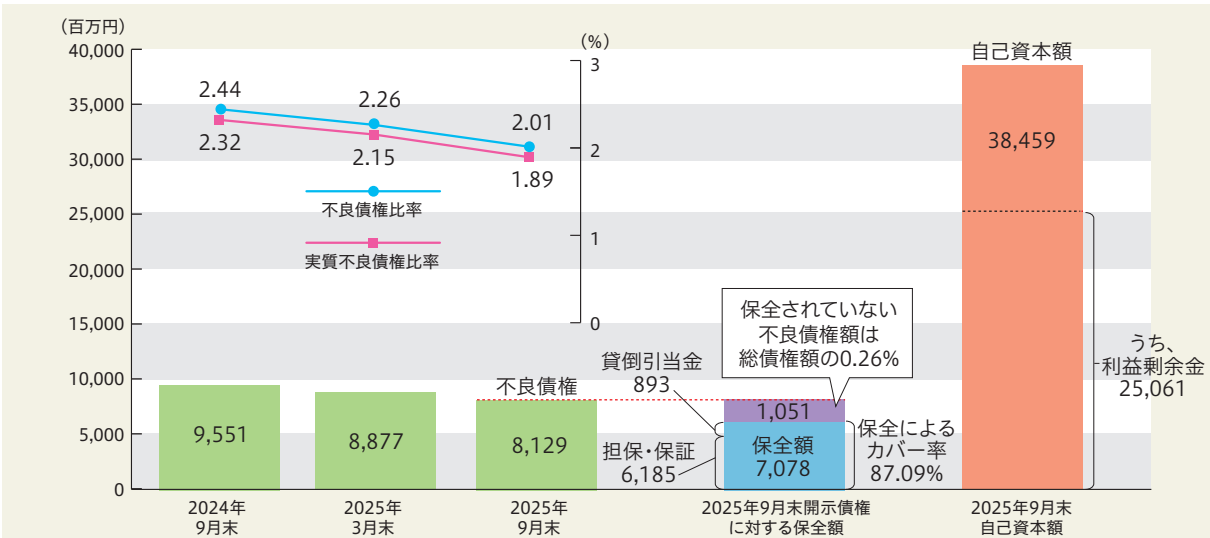
不良債権(金融再生法開示債権)比率ならびに実質不良債権比率

(単位:%)

| 区 分 | 2024年9月末(A) | 2025年3月末(B) | 2025年9月末(C) | 増 減 | |
|-----------------|-------------|-------------|-------------|---------------------|---------------------|
| | | | | (C) - (B) 2025年3月末比 | (C) - (A) 2024年9月末比 |
| 不 良 債 権 比 率 | 2.44 | 2.26 | 2.01 | △0.25 | △0.43 |
| 実 質 不 良 債 権 比 率 | 2.32 | 2.15 | 1.89 | △0.26 | △0.43 |

2025年9月末の不良債権比率は2.01% (2025年3月末比△0.25ポイント) ですが、不良債権から個別貸倒引当金499百万円を差し引いた実質的な不良債権比率は1.89% (同△0.26ポイント) となっており、今後も資産内容の健全性を着実に向上させるべく引続き不良債権の処理を促進してまいります。

金融再生法開示債権と当組合自己資本の比較



2025年9月末における金融再生法上の不良債権は8,129百万円ですが、このうち6,185百万円が担保や保証でカバーされており、また893百万円の貸倒引当金を計上していることから、不良債権に対する保全率は87.09%となっております。

上記の金融再生法上の不良債権における未保全部分は1,051百万円ですが、2025年9月末におけるコア資本38,459百万円の十分な範囲内であり、また、出資金及び資本準備金、一般貸倒引当金を除いた利益剰余金25,061百万円の範囲内となっていることから、経営の健全性は確保されております。

協金法開示債権(リスク管理債権)及び金融再生法開示債権の保全・引当状況

(単位:百万円、%)

| 区 分 | 年 度 | 残高 (A) | 担保・保証額 (B) | 貸倒引当金 (C) | 保全率 (B+C)/(A) | 引当率 (C)/(A-B) |
|------------------------------|----------|---------|------------|-----------|---------------|---------------|
| 破 産 更 生 債 権 及 び これらに準ずる債権 | 2024年9月末 | 1,983 | 1,832 | 150 | 100.00 | 100.00 |
| | 2025年9月末 | 819 | 513 | 306 | 100.00 | 100.00 |
| 危 険 債 権 | 2024年9月末 | 2,236 | 1,567 | 316 | 84.21 | 47.24 |
| | 2025年9月末 | 3,329 | 2,920 | 193 | 93.52 | 47.24 |
| 要 管 理 債 権 | 2024年9月末 | 5,331 | 3,624 | 527 | 77.88 | 30.92 |
| | 2025年9月末 | 3,979 | 2,751 | 394 | 79.05 | 32.10 |
| 三 月 以 上 延 滞 債 権 | 2024年9月末 | — | — | — | — | — |
| | 2025年9月末 | — | — | — | — | — |
| 貸 出 条 件 緩 和 債 権 | 2024年9月末 | 5,331 | 3,624 | 527 | 77.88 | 30.92 |
| | 2025年9月末 | 3,979 | 2,751 | 394 | 79.05 | 32.10 |
| 小 計 | 2024年9月末 | 9,551 | 7,024 | 994 | 83.96 | 39.37 |
| | 2025年9月末 | 8,129 | 6,185 | 893 | 87.09 | 45.99 |
| 正 常 債 権 | 2024年9月末 | 382,654 | — | — | — | — |
| | 2025年9月末 | 396,863 | — | — | — | — |
| 合 計 | 2024年9月末 | 392,205 | — | — | — | — |
| | 2025年9月末 | 404,992 | — | — | — | — |

有価証券・貸出金の状況

有価証券、金銭の信託等の取得原価又は契約価格、時価及び評価損益

(単位:千円)

| 項 目 | 年 度 | 取得原価 | 時 価 | 貸借対照表価額 | 評価損益 |
|-----------------|----------|-----------|-----------|-----------|----------|
| 有 価 証 券 | 2024年9月末 | 5,011,700 | 5,003,493 | 5,002,790 | ▲ 8,206 |
| | 2025年9月末 | 9,808,771 | 9,789,651 | 9,784,160 | ▲ 19,120 |
| 売 買 目 的 有 価 証 券 | 2024年9月末 | — | — | — | — |
| | 2025年9月末 | — | — | — | — |
| 満期保有目的有価証券 | 2024年9月末 | 2,000,000 | 2,000,703 | 2,000,000 | 703 |
| | 2025年9月末 | 6,000,000 | 6,005,491 | 6,000,000 | 5,491 |
| 子会社・関連会社株式 | 2024年9月末 | — | — | — | — |
| | 2025年9月末 | — | — | — | — |
| そ の 他 有 価 証 券 | 2024年9月末 | 3,011,700 | 3,002,790 | 3,002,790 | ▲ 8,910 |
| | 2025年9月末 | 3,808,771 | 3,784,160 | 3,784,160 | ▲ 24,611 |
| 金 銭 の 信 託 | 2024年9月末 | — | — | — | — |
| | 2025年9月末 | — | — | — | — |
| デリバティブ等商品 | 2024年9月末 | — | — | — | — |
| | 2025年9月末 | — | — | — | — |

(注) 1. 「時価」は、「金融商品に係る会計基準の設定に関する意見書」(企業会計審議会:1999年1月22日)に定める時価に基づいて表示しております。なお、時価のないものについては、帳簿価格で表示しております。

2. デリバティブ等商品とは、預金等と協同組合による金融事業に関する法律施行規則第41条第1項第5号に掲げる取引(金融先物取引、金融等デリバティブ取引、先物外国為替取引、有価証券デリバティブ取引等)を組合せた商品です。

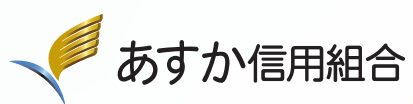
3. 満期保有目的有価証券には、「預け金」中の譲渡性預け金が含まれております。

貸出金業種別残高・構成比

(単位:百万円、%)

| 業 種 | 2024年9月末 | | | 2025年9月末 | | |
|-------------------------------|----------|---------|-------|----------|---------|-------|
| | 件 数 | 金 額 | 構成比 | 件 数 | 金 額 | 構成比 |
| 製 造 業 | 12 | 600 | 0.2 | 14 | 757 | 0.2 |
| 農 業 、 林 業 | — | — | — | — | — | — |
| 漁 業 | 1 | 51 | 0.0 | 2 | 53 | 0.0 |
| 鉱 業 、 採 石 業 、 砂 利 採 取 業 | 2 | 51 | 0.0 | 2 | 49 | 0.0 |
| 建 設 業 | 58 | 5,271 | 1.3 | 64 | 5,535 | 1.4 |
| 電 気 、 ガ ス 、 熱 供 給 、 水 道 業 | 9 | 3,538 | 0.9 | 9 | 2,709 | 0.7 |
| 情 報 通 信 業 | 6 | 158 | 0.0 | 7 | 156 | 0.0 |
| 運 輸 業 、 郵 便 業 | 2 | 0 | 0.0 | 1 | 0 | 0.0 |
| 卸 売 業 、 小 売 業 | 172 | 17,141 | 4.4 | 175 | 17,149 | 4.2 |
| 金 融 業 、 保 険 業 | 7 | 1,910 | 0.5 | 8 | 1,707 | 0.4 |
| 不 動 産 業 | 1,247 | 225,890 | 57.6 | 1,404 | 244,229 | 60.3 |
| 宿 泊 業 | 208 | 42,580 | 10.9 | 199 | 38,709 | 9.6 |
| 飲 食 業 | 86 | 5,476 | 1.4 | 85 | 5,594 | 1.4 |
| 生 活 関 連 サ ー ビ ス 業 、 娯 楽 業 | 56 | 19,727 | 5.0 | 55 | 16,470 | 4.1 |
| 教 育 、 学 習 支 援 業 | 12 | 986 | 0.3 | 13 | 1,300 | 0.3 |
| 医 療 、 福 祉 | 16 | 606 | 0.2 | 16 | 552 | 0.1 |
| そ の 他 の サ ー ビ ス | 207 | 21,209 | 5.4 | 217 | 22,870 | 5.7 |
| そ の 他 の 産 業 | 7 | 116 | 0.0 | 7 | 217 | 0.1 |
| 小 計 | 2,108 | 345,319 | 88.1 | 2,278 | 358,064 | 88.5 |
| 個 人 (住 宅 ・ 消 費 ・ 納 税 資 金 等) | 1,384 | 46,692 | 11.9 | 1,354 | 46,718 | 11.5 |
| 合 計 | 3,492 | 392,011 | 100.0 | 3,632 | 404,783 | 100.0 |

(注) 業種別区分は日本標準産業分類の大分類に準じて記載しております。



〒160-0021 東京都新宿区歌舞伎町 2 丁目 32 番 9 号

TEL 03-3208-5101 FAX 03-3208-5168

URL <https://www.asuka-c.jp>

